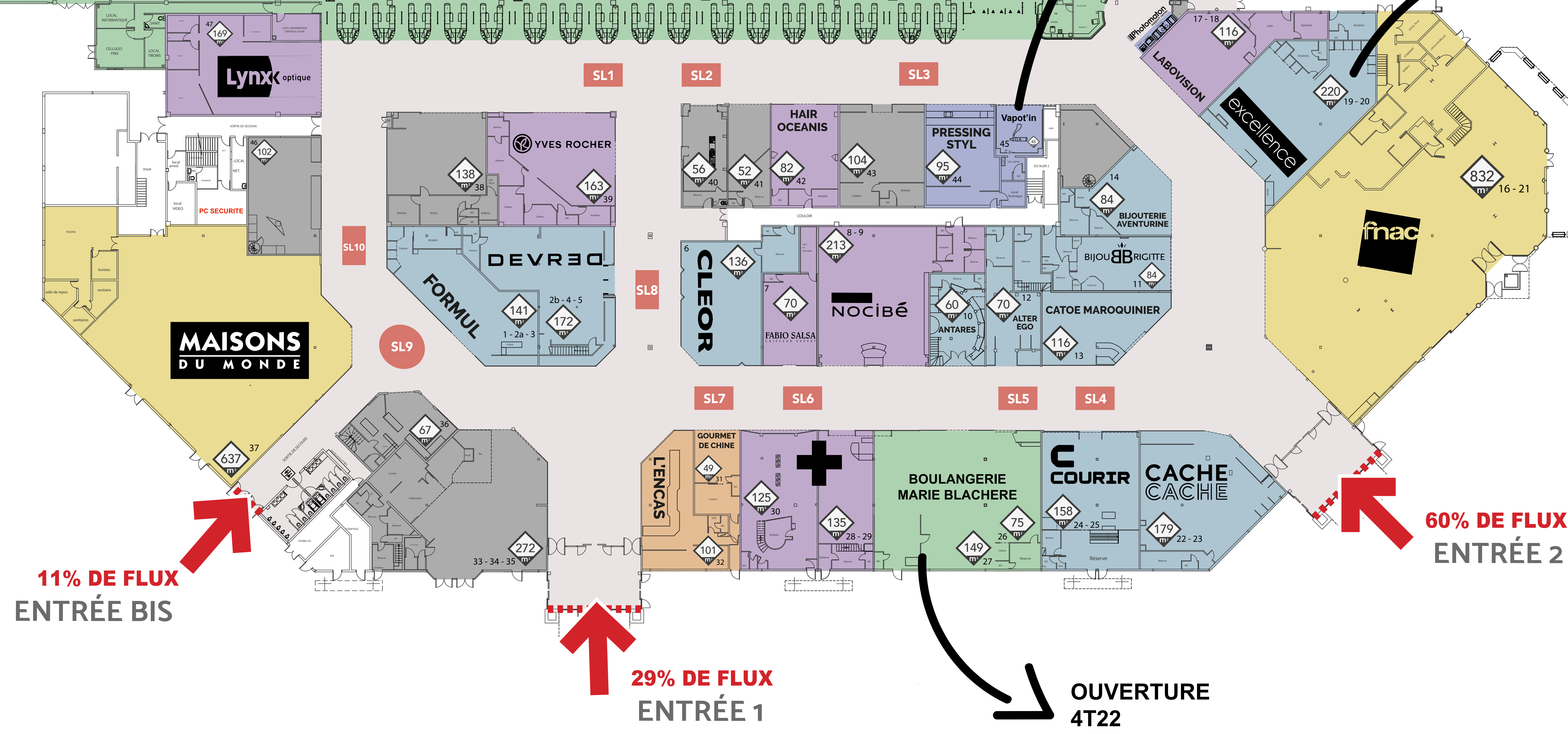
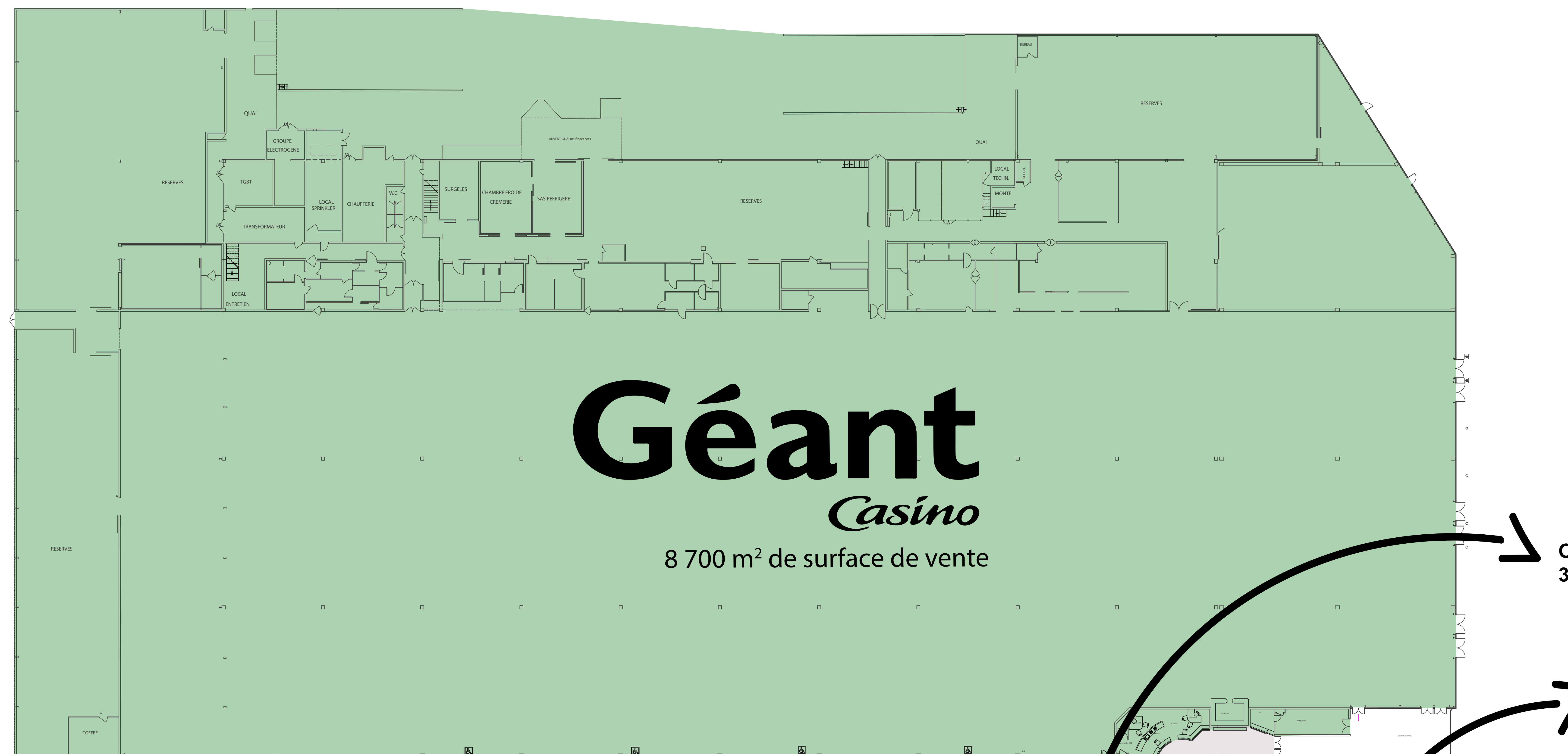


EMPLACEMENTS ÉPHÉMÈRES POTENTIELS

- SL1 6 m² : 3m (L) x 2m (l)
- SL2 6 m² : 3m (L) x 2m (l)
- SL3 6 m² : 3m (L) x 2m (l)
- SL4 6 m² : 3m (L) x 2m (l)
- SL5 6 m² : 3m (L) x 2m (l)
- SL6 6 m² : 3m (L) x 2m (l)
- SL7 6 m² : 3m (L) x 2m (l)
- SL8 6 m² : 3m (L) x 2m (l)
- SL9 17,29 m²
- SL10 6 m² : 3m (L) x 2m (l)

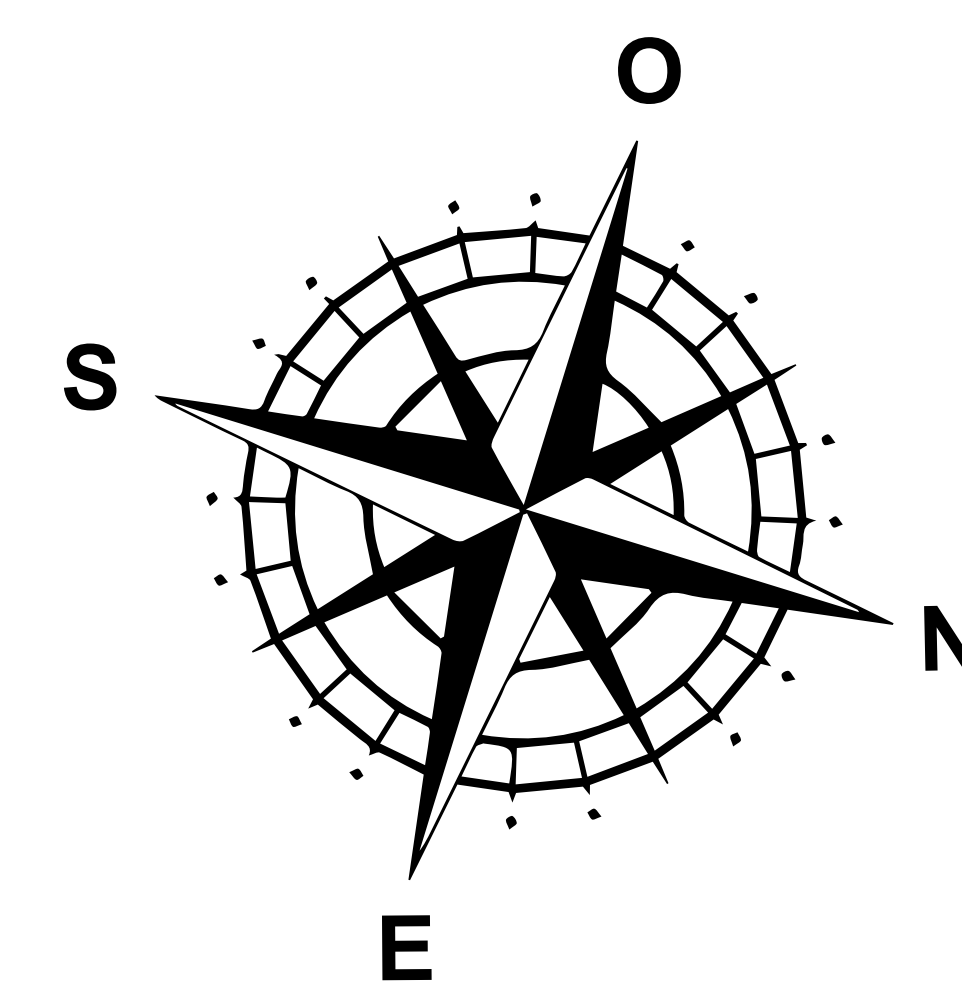


-  23 450 m² GLA
-  41 lots
-  +250k consommateurs (zone de chalandise)
-  2,1M visiteurs annuels
-  70k habitants

332 ROUTE DE LA CÔTE D'AMOUR,
44600 SAINT-NAZAIRE

 900 PLACES

-  Alimentaire
-  Mode & Prêt-à-porter
-  Services - Loisirs - Fitness
-  Hygiène - Beauté - Santé
-  Restauration
-  Maison - Culture
-  Lot disponible
-  Sous Offre



Ce plan n'est contractuel qu'en ce qui concerne la situation du local loué par le Preneur. Les autres locaux, affectations et cloisonnements indiqués sont susceptibles de modifications.